

## Merkblatt für Aussteller

### Infrastruktur

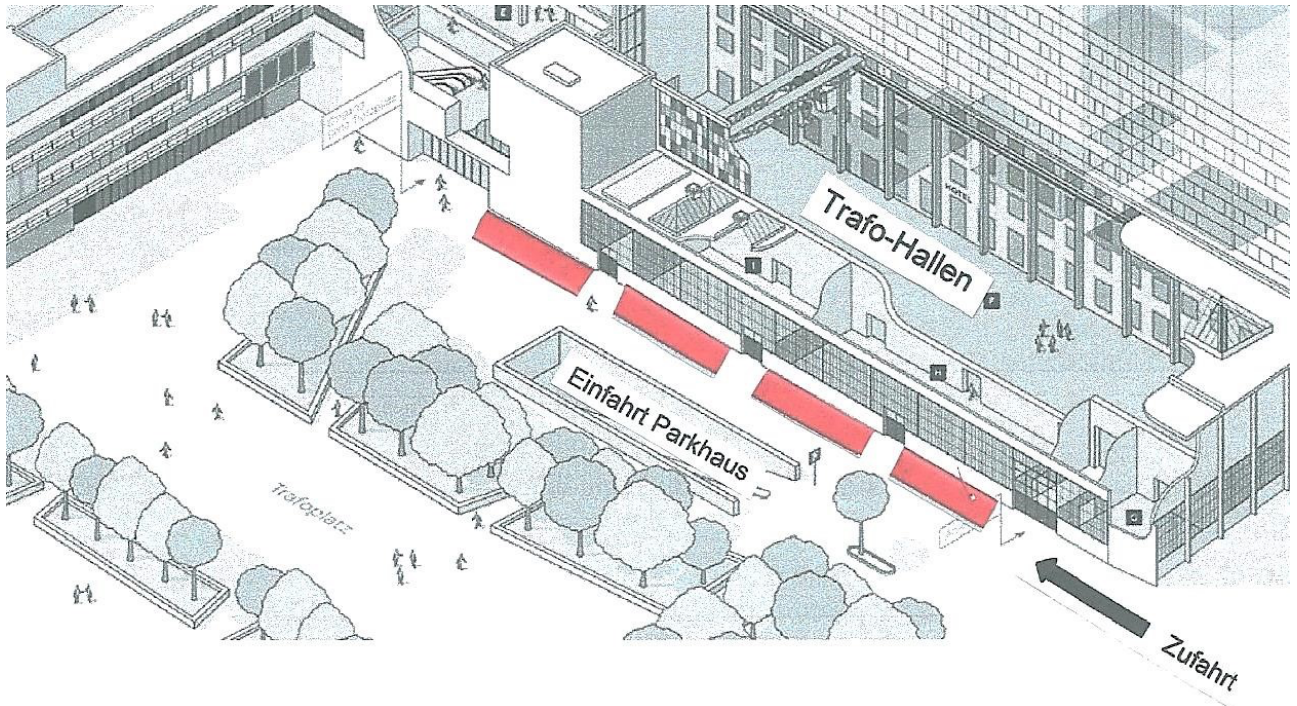
- Stände von 2m Tiefe, hinten und seitlich begrenzt durch weisse Stellwände, gemäss Hallenplan.
- Die Stellwände haben eine Höhe von 2.50 m.
- Sie dürfen nicht beschädigt werden; Nägel und Reissnägel dürfen somit nicht verwendet werden. Zur Befestigung gibt es folgende Möglichkeiten:
  - Ringschrauben an der Oberkante der Stellwand und Aufhängung mit feiner Kette oder Silk
  - Haken mit verschiedenen Längen zum Einhängen an der Stellwandoberkante - Klebestreifen nur wenn rückstandsfrei wiederablösbar, z.B. TESA Powerstrips (kein transparenter Tesafilm)
- Der Stand muss sauber zurückgelassen werden. Bei Beschädigung, zurück gelassenen Klebestreifen oder Kleberückständen wird eine Gebühr von Fr. 25.- pro Wand in Rechnung gestellt.
- Der Veranstalter haftet nicht für Beschädigungen und Verluste irgendwelcher Art.
- Ringschrauben und Haken können direkt beim verantwortlichen Standbauer, der Muestra Events & Consulting GmbH, Hohliebeweg 3, 3067 Boll, bezogen werden. Für Problemlösungen und Tipps sowie eine allfällige Miete von Material kann diese Firma auch direkt kontaktiert werden: Herr David Frey, Tel. 056 427 12 62, [info@bacilieri.ch](mailto:info@bacilieri.ch). Pro Stand 1 Tisch von 2.00m x 0.80m, Anzahl Stühle gemäss Bestellung.
- Netzanschluss, 230 V, 6 A, 1000 Watt (genügt für PC, Bildschirm, LED Standlicht) Wird mehr Leistung benötigt, z.B. Kaffeemaschine, elektrische Kochgeräte, viel Halogenlicht, so melden Sie sich bitte bis 31. Januar 2024 der Firma Habegger, Daniel Schmid, [dschmid@habegger.ch](mailto:dschmid@habegger.ch), Tel. 043 388 78 78. Nicht angemeldete Geräte mit grösserem Stromverbrauch werden von der Messeleitung vom Netz genommen.
- WLAN vorhanden  
Netzname: Exposenio  
Passwort: Exposenio
- Für die Beseitigung von Abfall sind die Aussteller selbst verantwortlich.

**Einrichten:** Freitag, 15. März 2024, ab 14.00h bis 20.00h. Um 20.00h werden die Hallen 36 und 37 geschlossen

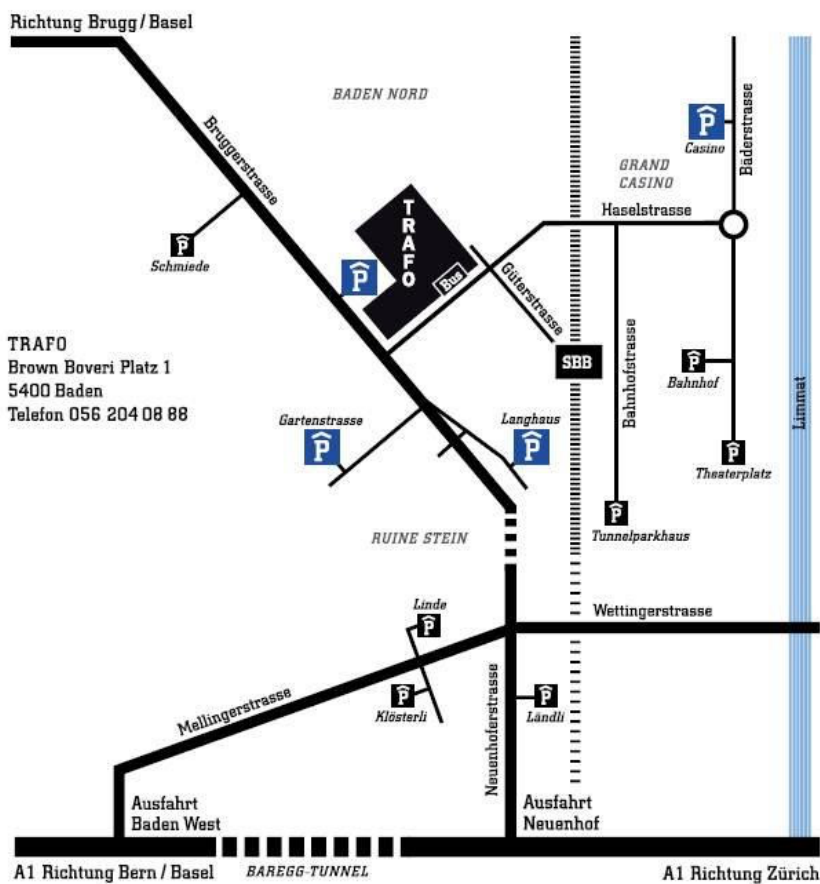
**Abräumen:** Samstagabend, 16. März 2024, nicht vor 17.00h bis 21.00h.

## Situationsplan und Standskizze siehe nächste Seiten

Zum Ein- und Ausladen kann **während 15. Min.** auf den rot eingezeichneten Feldern parkiert werden. Anschliessend müssen die Autos anderswo parkiert werden, zum Beispiel in den Parkhäusern Trafo, Gartenstrasse, Bahnhof, Langhaus, usw.




## Anfahrt Lageplan Trafo Hallen Baden



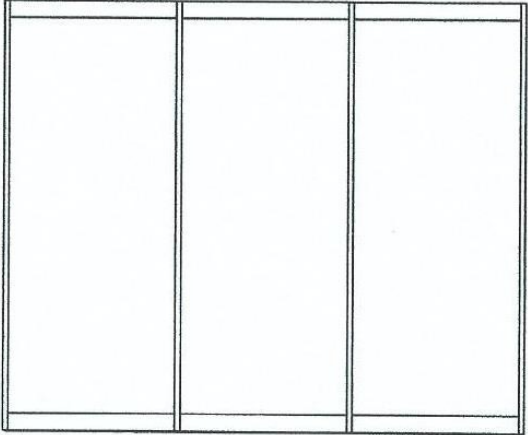
**Standskizze**

**Seitenwand**

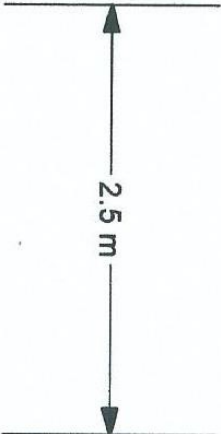


2.0 m

**Rückwand**



3.0 m



2.5 m

**Ansicht**

