

Merkblatt für Aussteller

Infrastruktur

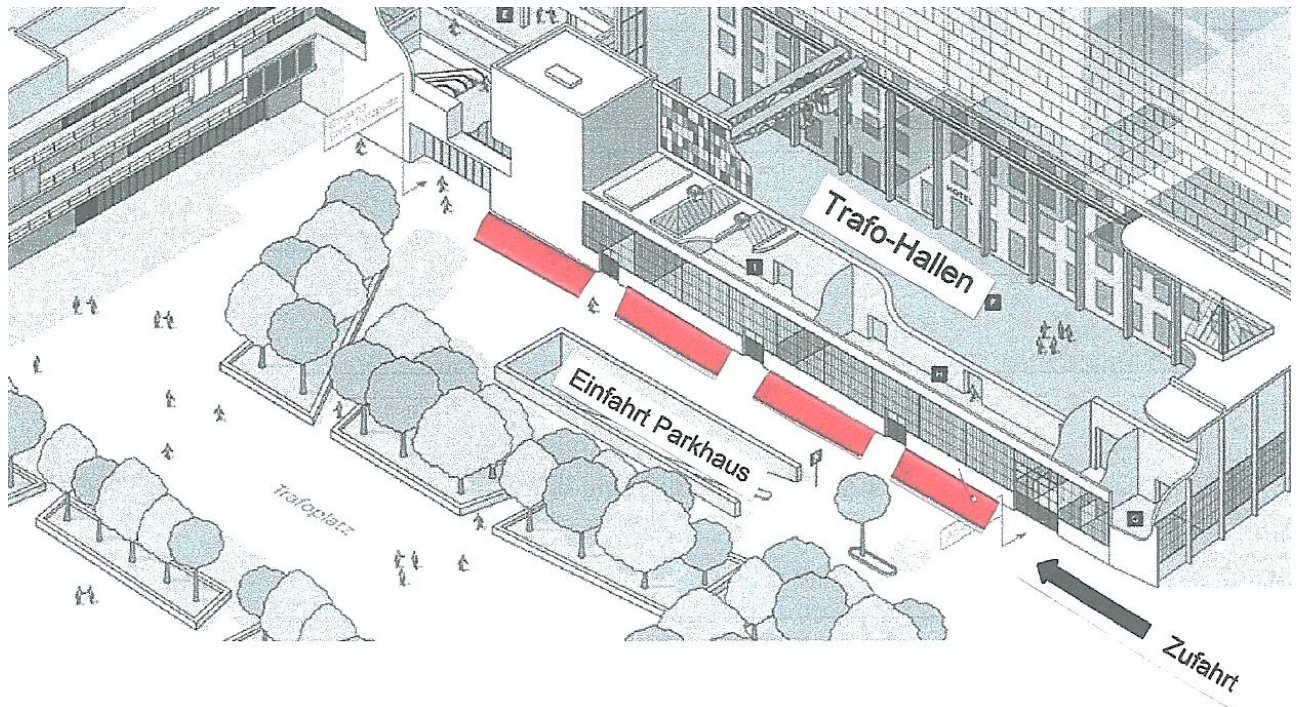
- Stände von 2m Tiefe, hinten und seitlich begrenzt durch weisse Stellwände, gemäss Hallenplan.
- Die Stellwände haben eine Höhe von 2.50 m.
- Sie dürfen nicht beschädigt werden; Nägel und Reissnägel dürfen somit nicht verwendet werden. Zur Befestigung gibt es folgende Möglichkeiten:
 - Ringschrauben an der Oberkante der Stellwand und Aufhängung mit feiner Kette oder Silk
 - Haken mit verschiedenen Längen zum Einhängen an der Stellwandoberkante
 - Klebestreifen nur wenn rückstandfrei wiederablösbar, z.B. TESA Powerstrips (kein transparenter Tesafilm)
- Der Stand muss sauber zurückgelassen werden. Bei Beschädigung, zurück gelassenen Klebestreifen oder Kleberückständen wird eine Gebühr von Fr. 25.- pro Wand in Rechnung gestellt.
- Der Veranstalter haftet nicht für Beschädigungen und Verluste irgendwelcher Art.
- Ringschrauben und Haken können direkt beim verantwortlichen Standbauer EXPO STAND ART, Bacilieri AG, Tägerhardstr. 102 in 5430 Wettingen bezogen werden. Für Problemlösungen und Tipps sowie eine allfällige Miete von Material kann diese Firma auch direkt kontaktiert werden: Herr Frey, Tel. 056 427 12 62, info@bacilieri.ch, www.bacilieri.ch.
- Pro Stand 1 Tisch von 2.00m x 0.80m, Anzahl Stühle gemäss Bestellung.
- Netzanschluss, 230 V, 6 A, 1000 Watt (genügt für PC, Bildschirm, LED Standlicht) Wird mehr Leistung benötigt, z.B. Kaffeemaschine, elektrische Kochgeräte, viel Halogenlicht, so melden Sie sich bitte bis 31. Januar 2018 bei Daniel Schmid, dschmid@habegger.ch, Tel. 043 388 98 19. Nicht angemeldete Geräte mit grösserem Stromverbrauch werden von der Messeleitung vom Netz genommen.
- WLAN vorhanden
Netzname: Exposenio
Passwort: Exposenio
- Für die Beseitigung von Abfall sind die Aussteller selbst verantwortlich.

Einrichten: Freitag, 16. März 2018, ab 14.00h bis 20.00h. Um 20.00h werden die Hallen 36 und 37 geschlossen

Abräumen: Samstagabend, 17. März 2018, nicht vor 18.00h bis 21.00h oder am Sonntag, 18. März 2018, von 07.00h - 11.00h

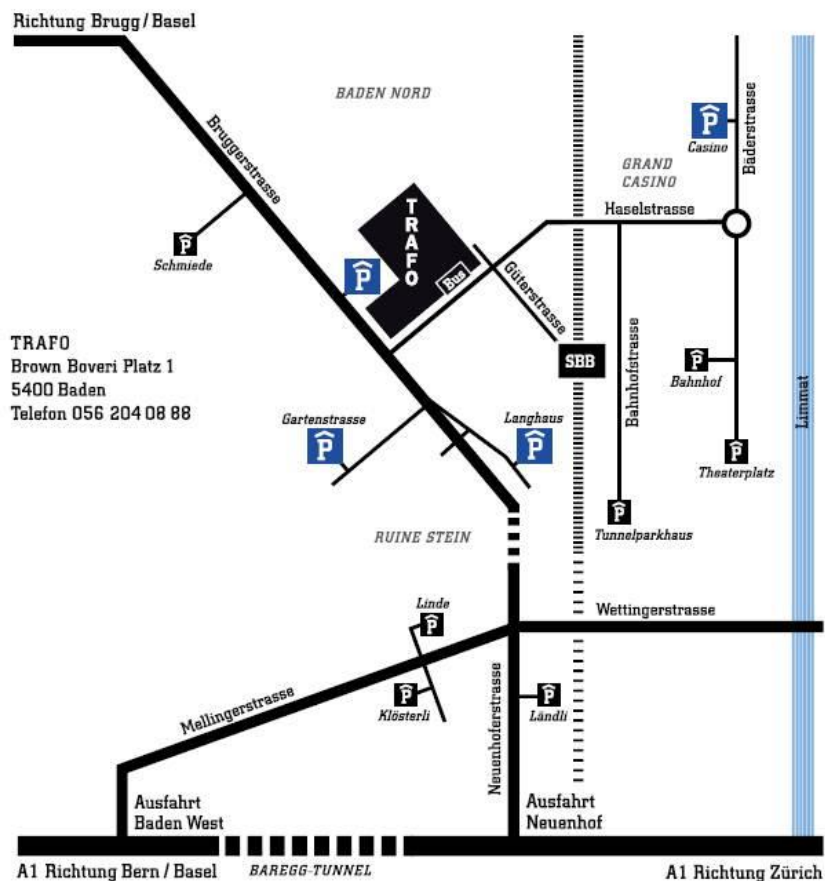
Situationsplan und Standskizze siehe nächste Seiten

Zum Ein- und Ausladen kann **während 15. Min.** auf den rot eingezeichneten Feldern parkiert werden. Anschliessend müssen die Autos anderswo parkiert werden, zum Beispiel in den Parkhäusern Trafo, Gartenstrasse, Bahnhof, Langhaus, usw.




Anfahrt

Lageplan Trafo Hallen Baden

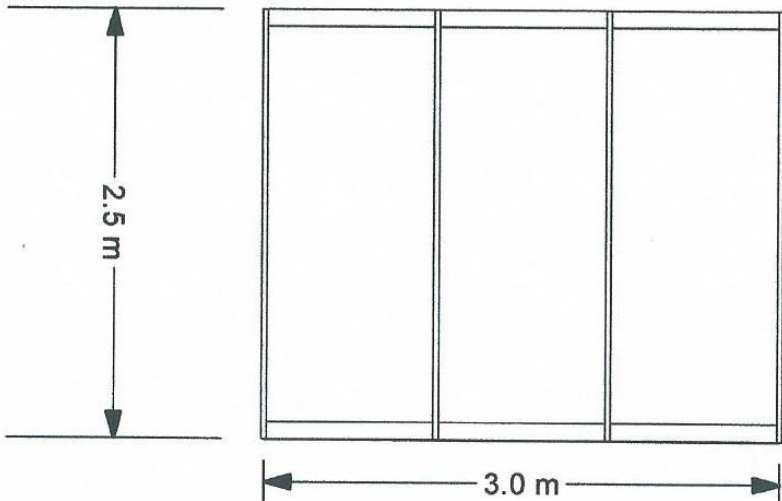


Standskizze

Seitenwand



Rückwand



Ansicht

